

**K 1.1 Objekte und Aktions-Sequenzen benennen**

*Wir haben Aufgaben entwickelt, um die oben genannten Kompetenzen zu bewerten. Es ist jedoch durchaus möglich, dass eine zweite Aufgabe zur Bewertung einer anderen Kompetenz vorgeschlagen wird. In diesem Fall wird die andere Kompetenz auch angegeben.*

## Aufgabe A


### Was wird Vusis Schwester sagen?

Wie du weißt, beinhalten alle guten Geschichten die Abenteuer von mehreren Personen! Leider sind in dieser Geschichte die Namen der beteiligten Personen verschwunden! Es liegt an dir, die Lücken im Text durch die richtigen Namen der folgenden Personen zu ersetzen:

- Vusi
- Vusis Großmutter : Jeannette
- Vusi's Schwester: Elia
- Die Pflücker: Tim und Tom
- Der Landwirt: Alfonse
- Die Kuh: Margueritte
- Die Baumeister: Jacques und Georges

Um dir die Übung zu erleichtern, stehen dir die Illustrationen der Geschichte zur Verfügung!







Eines frühen Morgens wird ..... von ..... angerufen: „Vusi, kannst du dieses Ei bitte zu deinen Eltern bringen? Sie wollen eine große Torte für die Hochzeit von ..... backen.“

Auf dem Weg zum Haus seiner Eltern traf ..... zwei Jungen, die Obst pflückten. Einer der Jungen, ....., schnappte sich das Ei und warf es gegen einen Baum. Das Ei ist zerbrochen.

„Was hast du getan?“, rief ..... „Das Ei war für eine Torte, die Hochzeitstorte von ..... Was wird ..... sagen, wenn es keine Torte für seine Hochzeit gibt?“

..... und ..... bedauern, dass sie ..... geärgert haben. „Wegen des Kuchens können wir nichts tun, aber hier ist ein Spazierstock für .....“, sagte einer von ihnen. .... setzte seinen Weg fort.

Auf dem Weg dorthin traf er ..... und ..... zwei Männer, die ein Haus bauten. „Können wir diesen starken Stock benutzen?“, fragte einer von ihnen. Aber der Stock war nicht stark genug für die Konstruktion, und er brach.

„Was hast du getan?“, rief ..... „Dieser Stock war ein Geschenk für ..... Die Obstpflücker haben mir den Stock gegeben, weil sie das Ei für den Kuchen zerbrochen haben. Die Torte war für die Hochzeit von ..... bestimmt. Jetzt gibt es kein Ei, keine Torte und kein Geschenk. Was wird ..... sagen?“

Den Bauarbeitern tat es leid, dass sie den Stock zerbrochen haben. „Wegen des Kuchens können wir nichts tun, aber hier ist etwas Heu für .....“, sagte einer von ihnen. .... setzte seinen Weg fort.

Auf dem Weg dorthin traf ..... einen Bauern und ....., eine Kuh. „Was für ein leckeres Heu, kann ich etwas davon haben?“, fragte ..... Aber das Heu war so gut, dass ..... alles aufgeessen hat!

„Was hast du getan?“, rief ..... „Das Heu war ein Geschenk für ..... Die Bauarbeiter gaben mir Heu, weil sie den Stock der Obstpflücker zerbrochen haben. Die Obstpflücker gaben mir den Stock, weil sie das Ei für den Kuchen von ..... zerbrochen haben. Die Torte war für die Hochzeit von ..... Jetzt gibt es kein Ei, keinen Kuchen und kein Geschenk. Was wird ..... sagen?“

..... tat es leid, dass sie so gierig gewesen war. .... beschloss, dass die Kuh mit ..... mitgehen und ein Geschenk für ..... sein sollte. Vusi setzte seinen Weg fort.

Doch zur Abendessenszeit entkam ..... und kehrte zu ..... zurück. Und ..... hat sich auf dem Weg dorthin verirrt. Er kam sehr spät zur Hochzeit von ..... Die Gäste waren bereits am Essen.

„Was soll ich tun?“, rief ..... „Die Kuh, die weggelaufen ist, war ein Geschenk, das mir die Bauherren im Austausch für das Heu gemacht haben. Die Bauarbeiter gaben mir das Heu, weil sie den Stock der Obstpflücker zerbrochen haben. Die Obstpflücker haben mir den Stock gegeben, weil sie das Ei für den Kuchen zerbrochen haben. Die Torte war für die Hochzeit bestimmt. Jetzt gibt es kein Ei, keinen Kuchen und kein Geschenk.“

..... denkt einen Moment nach und sagt dann: „....., Bruder, die Geschenke sind mir egal. Der Kuchen ist mir auch egal! Wir sind alle zusammen hier, ich bin glücklich. Jetzt zieht euch festlich an und lasst uns diesen Tag feiern!“ Und so tat es Vusi.

VERBESSERUNG:Was wird Vusis Schwester sagen?

Eines frühen Morgens wird Vusi von seiner Großmutter angerufen: „Vusi, bitte, kannst du dieses Ei zu deinen Eltern bringen? Sie wollen eine große Torte für die Hochzeit deiner Schwester backen.“

Auf dem Weg zum Haus seiner Eltern traf Vusi zwei Jungen, die Obst pflückten. Einer der Jungen schnappte sich das Ei von Vusi und warf es gegen einen Baum. Das Ei ist zerbrochen.

„Was hast du getan?“, rief Vusi. „Das Ei war für eine Torte, die Hochzeitstorte meiner Schwester. Was wird meine Schwester sagen, wenn es keine Torte für ihre Hochzeit gibt?“

Den Jungen tat es leid, dass sie Vusi geärgert hatten. „Wegen des Kuchens können wir nichts tun, aber hier ist ein Spazierstock für deine Schwester“, sagte einer von ihnen. Vusi setzte seinen Weg fort.

Auf dem Weg dorthin traf er zwei Männer, die gerade ein Haus bauten. „Können wir diesen starken Stock benutzen?“, fragte einer von ihnen. Aber der Stock war nicht stark genug für die Konstruktion, und er brach.

„Was hast du getan?“, rief Vusi. „Der Stock war ein Geschenk für meine Schwester. Die Obstpflücker haben mir den Stock gegeben, weil sie das Ei für den Kuchen zerbrochen haben. Die Torte war für die Hochzeit meiner Schwester. Jetzt gibt es kein Ei, keinen Kuchen und kein Geschenk. Was wird meine Schwester sagen?“

Den Bauarbeitern tat es leid, dass sie den Stock zerbrochen hatten. „Wegen des Kuchens können wir nichts tun, aber hier ist etwas Heu für deine Schwester“, sagte einer von ihnen. Vusi setzte seinen Weg fort.

Unterwegs traf Vusi einen Bauern und eine Kuh. „Was für ein köstliches Heu, kann ich etwas davon haben?“, fragte die Kuh. Aber das Heu war so gut, dass die Kuh alles gefressen hat!

„Was hast du getan?“, rief Vusi. „Das Heu war ein Geschenk für meine Schwester. Die Bauarbeiter gaben mir Heu, weil sie den Stock der Obstpflücker zerbrochen haben. Die Obstpflücker haben mir den Stock gegeben, weil sie das Ei für den Kuchen meiner Schwester zerbrochen haben. Die Torte war für die Hochzeit meiner Schwester. Jetzt gibt es kein Ei, keinen Kuchen und kein Geschenk. Was wird meine Schwester sagen?“

Der Kuh tat es leid, dass sie so gierig gewesen war. Der Bauer beschloss, dass die Kuh mit Vusi gehen und ein Geschenk für ihre Schwester sein sollte. Vusi setzte seinen Weg fort.






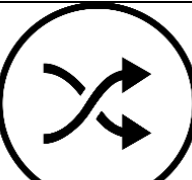
Doch zur Abendessenszeit entkam die Kuh und kehrte in das Haus des Bauern zurück. Und Vusi hat sich auf dem Weg dorthin verirrt. Er kam sehr spät zur Hochzeit seiner Schwester. Die Gäste waren bereits am Essen.

„Was soll ich tun“, sagte Vusi. „Die Kuh, die weggelaufen ist, war ein Geschenk, das mir die Bauarbeiter im Austausch für das Heu gemacht haben. Die Bauarbeiter gaben mir das Heu, weil sie den Stock der Obstpflücker zerbrochen haben. Die Obstpflücker haben mir den Stock gegeben, weil sie das Ei für den Kuchen zerbrochen haben. Die Torte war für die Hochzeit bestimmt. Jetzt gibt es kein Ei, keinen Kuchen und kein Geschenk.“

Vusis Schwester dachte einen Moment lang nach und sagte dann: „Vusi, mein Bruder, die Geschenke sind mir egal. Der Kuchen ist mir auch egal! Wir sind alle zusammen hier, ich bin glücklich. Jetzt zieht euch festlich an und lasst uns diesen Tag feiern!“ Und so tat es Vusi.

## Aufgabe B

Wie du weißt, sind wir von verschiedenen Symbolen umgeben, die manchmal Objekten oder Handlungen entsprechen. Was sind für dich die Aktionen, die durch die folgenden Symbole dargestellt werden?






|   |                               |
|---|-------------------------------|
|  <p><small>Created by Alfredo © IconsAlfredo.com<br/>from Noun Project</small></p> | <p>Spielen/Beginnen/Lesen</p> |
|  <p><small>Created by Chiribiza<br/>from Noun Project</small></p>                  | <p>.....</p>                  |
|  <p><small>Created by Agni<br/>from Noun Project</small></p>                       | <p>.....</p>                  |
|  <p><small>Created by Markus<br/>from Noun Project</small></p>                   | <p>.....</p>                  |
|  <p><small>Created by Neacionist<br/>from Noun Project</small></p>               | <p>.....</p>                  |
|  <p><small>Created by Alexander<br/>from Noun Project</small></p>                | <p>.....</p>                  |

VERBESSERUNG:

|   |                               |
|---|-------------------------------|
| <br><small>Created by Alfredo © IconsAlfredo.com<br/>from Noun Project</small> | <p>Spielen/Beginnen/Lesen</p> |
| <br><small>Created by Chirubza<br/>from Noun Project</small>                   | <p>Pause</p>                  |
| <br><small>Created by Agni<br/>from Noun Project</small>                       | <p>Anhalten/Stopp</p>         |
| <br><small>Created by Markus<br/>from Noun Project</small>                    | <p>Zurück zum Anfang</p>      |
| <br><small>Created by Nacionist<br/>from Noun Project</small>                | <p>Bis zum Ende gehen</p>     |
| <br><small>Created by Alexander<br/>from Noun Project</small>                | <p>Zufällige Wiedergabe</p>   |






## Aufgabe C

Wie du weißt, sind wir von verschiedenen Symbolen umgeben, die manchmal Objekten oder Handlungen entsprechen. In der nächsten Tabelle werden verschiedene Aktionen (linke Spalte) aufgelistet und mit einem Bild (rechte Spalte) verbunden. Was bedeutet dir jedes der beschriebenen Aktionspakete?

|   |  |
|---|--|
| <ul style="list-style-type: none"> <li>• <b>Setzen Sie sich auf Ihr Fahrrad und bremsen Sie mit beiden Händen</b></li> <li>• <b>Stellen Sie Ihren rechten Fuß auf das rechte Pedal, wenn Sie Rechtshänder sind, und Ihren linken Fuß auf das linke Pedal, wenn Sie Linkshänder sind. Das Pedal muss nach Norden gerichtet sein.</b></li> <li>• <b>Sie müssen 3 Bewegungen gleichzeitig ausführen: das Pedal drücken / die Bremsen lösen / den zweiten Fuß auf das Pedal stellen</b></li> <li>• <b>In das Pedal treten, um langsam vorwärtszukommen</b></li> </ul>   | <p style="text-align: center;">.....</p>    |
| <ul style="list-style-type: none"> <li>• <b>Ziehen Sie zuerst Ihre Unterwäsche an</b></li> <li>• <b>Ziehen Sie Ihre Socken an</b></li> <li>• <b>Ziehen Sie Ihre Hose an</b></li> <li>• <b>Ziehen Sie Ihr T-Shirt an</b></li> <li>• <b>Ziehen Sie Ihren Pullover an</b></li> </ul>   | <p style="text-align: center;">.....</p>    |
| <ul style="list-style-type: none"> <li>• <b>Abfälle sortieren</b></li> <li>• <b>Sammeln von Abfällen</b></li> <li>• <b>Verarbeitung der Abfälle</b></li> <li>• <b>Vermarktung und Konservierung der bei der Verarbeitung anfallenden Materialien</b></li> </ul>   | <p style="text-align: center;">.....</p>  <p style="text-align: center; font-size: small;">Created by Project Creator from Noan Project</p> |
| <ul style="list-style-type: none"> <li>• <b>Machen Sie eine Bauchklatscher</b></li> <li>• <b>Treten Sie mit den Beinen und gleiten Sie mit den Armen nach vorne</b></li> <li>• <b>Nehmen Sie einen Arm aus dem Wasser, um ihn nach vorne zu strecken, und führen Sie ihn dann wieder an Ihren Körper heran, wobei Sie das Wasser mit leicht angewinkelten Händen zurückstoßen</b></li> <li>• <b>Wenn Sie den Arm aus dem Wasser ziehen, führen Sie ihn wieder vor sich her</b></li> <li>• <b>Machen Sie dasselbe mit dem anderen Arm</b></li> <li>• <b>Wiederholen Sie die letzten 3 Anweisungen, bis Sie den Rand des Beckens erreichen</b></li> <li>• <b>Zum Atmen drehen Sie den Kopf in Richtung des Arms, der unter Wasser ist, und heben ihn so weit an, dass Sie atmen können</b></li> </ul> | <p style="text-align: center;">.....</p>  <p style="text-align: center; font-size: small;">Created by Maxim Kulkov from Noan Project</p>    |
| <ul style="list-style-type: none"> <li>• <b>Eine Pfanne mit Deckel nehmen</b></li> <li>• <b>Entfernen Sie den Deckel</b></li> <li>• <b>Kaltes Leitungswasser einfüllen, bis die Pfanne halb voll ist</b></li> <li>• <b>Setzen Sie den Deckel wieder auf die Pfanne</b></li> <li>• <b>Die Pfanne auf eine Heizplatte stellen</b></li> <li>• <b>Schalten Sie das Kochfeld ein und stellen Sie die Hitze auf Maximum</b></li> <li>• <b>Lassen Sie die Herdplatte eingeschaltet, bis das Wasser kocht (wenn es dampft und eine konstante Bewegung entsteht, die nicht aufhört, wenn Sie das Wasser umrühren)</b></li> </ul>   | <p style="text-align: center;">.....</p>  <p style="text-align: center; font-size: small;">Created by Ili rianto from Noan Project</p>      |



VERBESSERUNG:

|  |  |
|--|--|
| <ul style="list-style-type: none"> <li>• <b>Setzen Sie sich auf Ihr Fahrrad und bremsen Sie mit beiden Händen</b></li> <li>• <b>Stellen Sie Ihren rechten Fuß auf das rechte Pedal, wenn Sie Rechtshänder sind, und Ihren linken Fuß auf das linke Pedal, wenn Sie Linkshänder sind Das Pedal muss nach Norden gerichtet sein</b></li> <li>• <b>Sie müssen 3 Bewegungen gleichzeitig ausführen: das Pedal drücken / die Bremsen lösen / den zweiten Fuß auf das Pedal stellen</b></li> <li>• <b>In das Pedal treten, um langsam vorwärtszukommen</b></li> </ul>  | <p><b>Fahrrad fahren</b></p>    |
| <ul style="list-style-type: none"> <li>• <b>Ziehen Sie zuerst Ihre Unterwäsche an</b></li> <li>• <b>Ziehen Sie Ihre Socken an</b></li> <li>• <b>Ziehen Sie Ihre Hose an</b></li> <li>• <b>Ziehen Sie Ihr T-Shirt an</b></li> <li>• <b>Ziehen Sie Ihren Pullover an</b></li> </ul>  | <p><b>Sich anziehen</b></p>   |
| <ul style="list-style-type: none"> <li>• <b>Abfälle sortieren</b></li> <li>• <b>Sammeln von Abfällen</b></li> <li>• <b>Verarbeitung von Abfällen</b></li> <li>• <b>Vermarktung und Konservierung der bei der Verarbeitung anfallenden Materialien</b></li> </ul>   | <p><b>Recyclieren</b></p>  <p><small>Created by Digger Chaurar from Noun Project</small></p> |
| <ul style="list-style-type: none"> <li>• <b>Machen Sie einen Bauchklatscher</b></li> <li>• <b>Treten Sie mit den Beinen und gleiten Sie mit den Armen nach vorne</b></li> <li>• <b>Nehmen Sie einen Arm aus dem Wasser und halten Sie ihn vor sich. Bringen Sie ihn dann wieder zur Seite und drücken Sie das Wasser mit leicht gebeugten Händen zurück</b></li> <li>• <b>Wenn Sie den Arm aus dem Wasser ziehen, führen Sie ihn wieder vor sich her</b></li> <li>• <b>Machen Sie dasselbe mit dem anderen Arm</b></li> <li>• <b>Wiederholen Sie die letzten 3 Anweisungen, bis Sie den Rand des Beckens erreichen.</b></li> <li>• <b>Zum Atmen drehen Sie den Kopf in Richtung des Arms, der unter Wasser ist, und heben ihn so weit an, dass Sie atmen können</b></li> </ul> | <p><b>Schwimmen</b></p>  <p><small>Created by Maxim Kulikov from Noun Project</small></p>   |
| <ul style="list-style-type: none"> <li>• <b>Eine Pfanne mit Deckel nehmen</b></li> <li>• <b>Entfernen Sie den Deckel</b></li> <li>• <b>Kaltes Leitungswasser einfüllen, bis die Pfanne halb voll ist</b></li> <li>• <b>Setzen Sie den Deckel wieder auf die Pfanne</b></li> <li>• <b>Die Pfanne auf eine Heizplatte stellen</b></li> <li>• <b>Schalten Sie das Kochfeld ein und stellen Sie die Hitze auf Maximum.</b></li> <li>• <b>Lassen Sie die Herdplatte eingeschaltet, bis das Wasser kocht (wenn es dampft und eine konstante Bewegung entsteht, die nicht aufhört, wenn Sie das Wasser umrühren)</b></li> </ul>   | <p><b>Wasser kochen</b></p>  <p><small>Created by JHe ranto from Noun Project</small></p>   |