




















C 4.1 Comparer deux objets selon un critère donné

Nous avons élaboré des items pour évaluer la compétence ciblée ci-dessus. Toutefois, il est tout à fait possible qu'un deuxième item évaluant une autre compétence soit proposé. Dans ce cas, cette autre compétence est précisée.

Item A

C'est un peu le bazar dans ma chambre ! J'aimerais bien la ranger, mais je ne sais pas comment trier mes affaires.

Voici tous les objets que je dois ranger :

1 - Avion	2- Ballon	3 - Chaussure	4 - Crayons	5 - Compas
				
6 - Livre	7 - Ballon	8 - Pinceaux	9 - Chaussure	10 - Ciseaux
				
11 – Raquette de badminton	12 - Tracteur	13 – Raquette de tennis	14 - Voiture	15 – Balle
				
16 - T-shirt	17 - Règle	18 - Chaussette	19 - Voiture	
				









J'ai également cinq boîtes. Peux-tu m'aider à en remplir tout en triant les objets afin que je puisse les retrouver facilement ? Pour cela, peux-tu répondre aux trois questions/consignes suivantes :

1. Parmi les objets suivants, lesquels iraient dans la boîte "sport". Note les numéros dans la boîte « Sport »
2. Peux-tu proposer au moins deux autres étiquettes de boîte pour ranger les objets restants ? Ajoute ces nouvelles étiquettes dans le tableau ci-dessous.
3. A présent, place le numéro des objets dans les boîtes que tu as étiquetées.

Boîte 1	Boîte 2	Boîte 3
<p>Étiquette : Sport</p> <div style="text-align: center;">  </div> <p>Numéros des objets :</p> <p>.....</p> <p>.....</p> <p>.....</p> <p>.....</p>	<p>Étiquette :</p> <div style="text-align: center;">  </div> <p>Numéros des objets :</p> <p>.....</p> <p>.....</p> <p>.....</p> <p>.....</p>	<p>Étiquette :</p> <div style="text-align: center;">  </div> <p>Numéros des objets :</p> <p>.....</p> <p>.....</p> <p>.....</p> <p>.....</p>
<p style="text-align: center;">Boîte 4</p> <p>Étiquette :</p> <div style="text-align: center;">  </div> <p>Numéros des objets :</p> <p>.....</p> <p>.....</p> <p>.....</p> <p>.....</p>	<p style="text-align: center;">Boîte 5</p> <p>Étiquette :</p> <div style="text-align: center;">  </div> <p>Numéros des objets :</p> <p>.....</p> <p>.....</p> <p>.....</p> <p>.....</p>	

Item B

Voici différents personnages et quelques caractéristiques.

			
Prénom : Marie Âge : 10 ans Couleur de ses yeux : bleu	Prénom : Lucien Âge : 12 ans Couleur de ses yeux : brun	Prénom : Luc Âge : 10 ans Couleur de ses yeux : vert	Prénom : Marc Âge : 11 ans Couleur de ses yeux : bleu
			
Prénom : Mathilde Âge : 12 ans Couleur de ses yeux : bleu	Prénom : Charlotte Âge : 11 ans Couleur de ses yeux : brun	Prénom : Charles Âge : 10 ans Couleur de ses yeux : vert	Prénom : Maxime Âge : 10 ans Couleur de ses yeux : bleu

A partir des informations données et de ce que tu vois, peux-tu proposer deux classements possibles de ces personnages ? Tu as la possibilité de créer cinq catégories pour chaque classement, mais tu peux tout à fait en créer moins. Ajoute le titre de chaque catégorie dans la première ligne.

Par exemple, je pourrais créer un classement en fonction du sexe et donc avoir deux catégories : fille et garçon.

Critère de classement : le sexe

Fille	Garçon			
Marie Mathilde Charlotte	Lucien Luc Marc Charles Maxime			

À ton tour.

Classement 1

Critère de classement :

Classement 2

Critère de classement :
